






DIGITALE TACHOGRAAF



ZEER BEKNOPTTE HANDLEIDING VOOR CHAUFFEURS:

Wat moet u als chauffeur doen nu uw vrachtauto uitgerust is met een digitale tachograaf?

1. Plaats de chauffeurskaart.
2. U kunt nu arbeid toevoegen die u voorafgaand aan de kaartplaatsing uitgevoerd heeft.
Deze tijden moeten worden ingevoerd volgens UTC-tijd. De tachograaf registreert alle activiteiten van het voertuig gerelateerd aan de UTC-tijden. (Attentie: zomertijd 2 uur en wintertijd 1 uur vroeger dan de lokale tijd.)
3. De tachograaf vraagt dan in welk land u uw kaart plaatst. Kies het juiste land. Als u Spanje kiest, krijgt u een vervolgvraag in welke regio u de kaart plaatst. Wacht tot de tachograaf meldt dat u kunt gaan rijden, Stoneridge >> Activiteiten gevalideerd, SiemensVDO >> symbool  moet volledig worden weergegeven in het display.
4. Vergeet niet de rijtijdknoppen in overeenstemming met uw werkzaamheden in te stellen. Als u namelijk gereden  heeft zal de tachograaf, als u het voertuig stilgezet heeft, altijd overige werkzaamheden  registreren. Als u 4,5 uur gewerkt heeft, dus rijden  en overige werkzaamheden  bij elkaar opgeteld, bent u wettelijk verplicht uw pauze te nemen. Zet de VU (voertuigunit) elke keer op rusten nadat u de kaart verwijderd heeft.
5. Als u klaar bent met uw werkzaamheden, verwijdert u uw kaart uit de tachograaf. De tachograaf zal voor het uitwerpen, net als bij het plaatsen van de chauffeurskaart, vragen in welk land dit plaatsvindt.
6. De data van uw chauffeurskaart moeten minimaal éénmaal per 3 weken uitgelezen worden (advies: doe dit vaker, bijvoorbeeld éénmaal per week). Uw werkgever zal u hierover informeren.
7. Eenmaal per 3 maanden zal uw tachograaf uitgelezen moeten worden. Dit zal in de meeste gevallen op het bedrijf gebeuren waar u werkzaam bent.

In de tachograaf is een instelling aanwezig speciaal voor bijvoorbeeld reparateurs van voertuigen, hulpdiensten, enz. Deze instelling heet "OUT OF SCOPE". Gebruik deze instelling als transporteur van goederen NOOIT. Dit zal als overtreding bestempeld kunnen worden als u hier geen geldige verklaring voor heeft.

Als uw tachograaf onderweg defect raakt, bent u niet verplicht om de tachograafinstallatie onderweg te laten herstellen of vervangen mits:

1. Er geen fraude in het spel is.
2. U uw rijtijdregistratie bijvoorbeeld op de achterzijde van de printrol bijhoudt.
3. U binnen 7 dagen na het defect raken de tachograaf in Nederland kunt laten repareren.

Zorg dat u altijd een reserve printrol bij u heeft.

1. De print-out moet u maken als uw chauffeurskaart defect, gestolen of verloren is.
2. De print-out moet eveneens worden gemaakt als u wisselend met digitale en analoge tachografen werkt. Vergeet deze print-out niet van uw persoonsgegevens te voorzien zoals o.a. naam, kaartnummer en handtekening.

Verplaats uw voertuig nooit zonder chauffeurskaart; dit is altijd een overtreding.

Meld defecte, gestolen of verloren kaarten binnen 7 dagen aan de IVW, tel: 088 – 489 00 00

OVERIGE ZAKEN EN TIPS

- Demorijden: indien er met 2 personen in een demonstratievoertuig wordt gereden, dat voorzien is van een digitale tachograaf en beide personen zijn in het bezit van een bestuurderskaart, dan dienen beide personen hun kaart in te loggen. Als u wordt aangehouden en dit is niet het geval, dan is het risico op een boete groot.
- Demorijden: indien u nog geen bedrijfskaart en bestuurderskaart heeft, raden wij u af om met een demonstratievoertuig dat voorzien is van een digitale tachograaf te gaan rijden. Besluit u toch om dit te doen, bent u te allen tijde aansprakelijk voor de gevolgen.
- Om problemen te voorkomen adviseren wij u om eenmaal per week de data van de bestuurderskaart te downloaden.
- Na stroomuitval: vergeet niet om de tachograaf te laten (her)keuren. Stroomuitval wordt in de data gezien als poging tot fraude.
- Indien de tachograaf defect raakt onderweg, hoeft de tachograaf niet onderweg gerepareerd te worden indien de rijtijdregistratie van chauffeur op de achterzijde van de printerrol wordt bijgehouden. Binnen 7 dagen moet de tachograaf gerepareerd zijn. U kunt dit snel na terugkomst regelen met één van onze vestigingen.
- Tip: indien u als chauffeur eventueel de cabine wilt kantelen om welke reden dan ook, is ons advies om de bestuurderskaart uit de digitale tachograaf te halen alvorens de cabine te kantelen.
- Tip: indien de tachograaf defect is en niet meer te repareren, vergeet dan niet de data uit het apparaat te downloaden!
- Na invoering vanaf 1 mei 2006 is er in Nederland bij controle op rijtijdregistratie middels digitale tachografen door overheidsinstellingen zoals IVW en politie een gedoogbeleid gevoerd. Inmiddels worden controles strenger en is van gedogen geen sprake meer. Dit betekent voor u, om onnodige kosten te voorkomen, dat een strikte naleving van de wetgeving m.b.t. het gebruiken van digitale tachografen gewenst c.q. vereist is.
- Wij kunnen u helpen met het vinden van de juiste downloadtool. Informeer bij onze vestigingen.
- Op www.volvo-lvs.nl is er een handige en beknopte handleiding 'gebruik digitale tachograaf' te downloaden. Andere handige sites: www.digitaletacho.nl en www.ivw.nl

- Enkele voorbeelden van reeds uitgedeelde boetes na controle van rijtijdenaleving:
 - Geen reserve printrolletje in voertuig aanwezig € 220,-
 - Verkeerd printrolletje € 220,-
 - Missen van data door te late download chauffeurskaart of tachograaf (per gebeurtenis) € 4.400,-
 - Niet iken van digitale tachograaf na spanningsonderbreking € 1.700,-
 - Niet gebruiken van bestuurderskaart of gebruikmaken van bestuurderskaart van collega € 1.100,-

Neem bij problemen of storingen m.b.t. de digitale tachograaf van uw voertuig s.v.p. contact op met de werkplaatschef en/of servicecoördinator van één van onze vestigingen.



VAN DER LINDEN
VAN SPRANKHUIZEN
BEDRIJFSWAGENS

Van der Linden van Sprankhuizen B.V.

Wijkmeerweg 27
1948 NT **Beverwijk**
Tel. 0251 - 22 64 66

Van der Linden van Sprankhuizen B.V.

Grotendorst 9
1721 CW **Broek op Langedijk**
Tel. 0226 - 31 44 03

Van der Linden van Sprankhuizen B.V.

De Factorij 51
1689 AK **Zwaag**
Tel. 0229 - 28 19 28